

*Prescrição  
Eletrônica*

-  
*CFO*



# ***Objetivo***

Dotar o **Sistema Conselho de Odontologia** de um conjunto de **funcionalidades** / ferramentas que possibilite que os **Cirurgiões Dentistas (PF)** possam efetuar a **prescrição eletrônica** de receitas, atestados e pedidos de exame.

# ***Premissas do projeto***

1. É exclusivo para Pessoa FÍSICA.
2. O certificado é validado pelo ITI – Instituto de Tecnologia da Informação – <https://antigo.iti.gov.br> .
3. A situação do profissional é validada pelo CFO (isso acontece internamente, on-line, entre o ITI e o CFO, 24 horas por dia).
4. A complexidade técnica é a menor possível, para permitir agilidade e evitar processos licitatórios complexos.
5. Os formulários padrão (modelos) estão cadastrados junto ao ITI e disponibilizados no site do CFO.
6. Utilizamos **preferencialmente** (mas não exclusivamente) certificado digital do tipo A3, que é em nuvem.

# ***Fluxo dos acontecimentos - Gerar***

**1. O Cirurgião Dentista(CD) adquire um Certificado junto a uma das 17 Empresas certificadoras.**

- Apenas PF .
- Essa aquisição é por conta do profissional.
- Se ele já tiver um certificado digital não necessita de outro.
- No site do CFO existe uma sugestão de empresa, mas pode ser qualquer outra empresa.

# ***Fluxo dos acontecimentos - Gerar***

## **2. O CD baixa para o seu computador os formulários padrão.**

- Os formulários são obtidos no site do CFO (<https://prescricaoeletronica.cfo.org.br/>)
- A página do site explica como funciona.
- A página do site possibilita o download dos formulários padrão.
- Apenas os formulários padrão cadastrados no site do CFO serão aceitos pois só eles foram validados junto ao ITI.

# **Fluxo dos acontecimentos - Gerar**

## **3. O CD gera os pedidos de exame / receitas.**

- O CD seleciona o formulário que será utilizado.
  - **Foi previamente baixado do site do CFO.**
- O CD abre o seu **acrobat READER**.
  - **Ele é gratuito e pode ser obtido no site**
  - <https://get.adobe.com/br/reader/>
  - **Escolha a opção ADOBE ACROBAT READER DC**



# ***Fluxo dos acontecimentos - Gerar***

## **3. O CD gera os pedidos de exame *(continuação)*.**

- Torne o READER o seu software padrão para leitura de PDF.
- O CD abre o formulário padrão.
- O CF preenche os campos.
  - **OBS:** *Não há integração do formulário baixado no site do CFO com o sistema que o profissional utiliza no próprio consultório. Será necessário digitar os dados no formulário.*



# Fluxo dos acontecimentos - **Gerar**

## 3. O CD gera os pedidos de exame **(continuação)**.



### RECEITUÁRIO DE CONTROLE ESPECIAL

VIA DIGITAL  
VALIDAR EM:  
<https://assinaturadigital.iti.gov.br>

IDENTIFICAÇÃO DO EMITENTE	
NOME COMPLETO: <input type="text" value="Caroline [REDACTED]"/>	 Logo do local de atendimento (imagem)
INSCRIÇÃO: <input type="text" value="45"/> UF: <input type="text" value="RJ"/>	
ENDEREÇO COMPLETO: <input type="text" value="Rua Visconde de Pirajá [REDACTED] sala [REDACTED]"/>	 ASSINATURA DA(O) CIRURGIÃ(ÃO) DENTISTA
<input type="text"/>	
CIDADE: <input type="text" value="Rio de Janeiro"/> UF: <input type="text" value="RJ"/>	
TELEFONE: <input type="text"/> DATA: <input type="text" value="09/08/21"/>	
NOME PACIENTE: <input type="text" value="Adrielle [REDACTED]"/>	
ENDEREÇO COMPLETO: <input type="text" value="Rua itapiru [REDACTED]"/>	
PRESCRIÇÃO:	
<input type="text" value="Amoxicilina 500 mg"/>	

16-6EFO



# ***Fluxo dos acontecimentos - Gerar***

## **4. O CD assina a prescrição eletrônica.**

- O CD abre o formulário usando o Adobe Reader.
- O CD preenche os dados no formulário aberto.
- O CD clica na opção para assinar digitalmente.
  - **OBS:** *Depois de assinar digitalmente, não será mais possível alterar o documento.*
  - *O certificado digital deverá ter sido previamente instalado no computador do CD.*
  - *A empresa que realizou a venda do certificado digital auxilia o CD na instalação do mesmo.*

# Fluxo dos acontecimentos - **Gerar**

## 4. O CD assina a prescrição eletrônica (*continuação*).

**CONTROLE ESPECIAL** <https://assinaturadigital.iti.gov.br>

A configuração da ID digital é obrigatória

Este campo de assinatura requer uma identidade de assinatura digital.

Deseja configurá-la agora?

Ajuda **Configurar ID digital** Cancelar

**MITENTE**

Logo do local de atendimento (imagem)

Rua Visconde de Paraíba 551 Sala 025

UF: RJ

DATA: 09/08/21

ASSINATURA DA(O) CIRURGIÃ(ÃO) DENTISTA

Arreira da costa

# ***Fluxo dos acontecimentos - Gerar***

## **4. O CD assina a prescrição eletrônica *(continuação)*.**

- O CD salva o documento.
  - ***Salvar com um nome diferente do modelo.***
- Um **arquivo PDF, assinado digitalmente**, é criado.
- Esse arquivo será salvo no computador do CD.
- É esse arquivo que será enviado para o interessado.

# ***Fluxo dos acontecimentos - Gerar***

- 5. O CD envia o arquivo PDF para o paciente ou farmácia.**
  - A prescrição pode ser enviada por e-mail, SMS ou whatsapp.
  - A prescrição poderá também ser impressa, muito embora não faça muito sentido.

# ***Fluxo dos acontecimentos - Gerar***

## **6. O paciente recebe a prescrição eletrônica**

- O envio pode ter sido por e-mail, whatsapp, etc.
- Isso é um arquivo em formato PDF.
- O paciente só precisa do Adobe Acrobat Reader – Gratuito e universal – para ler.
- O paciente decide o que fazer com a prescrição digital recebida.
  - ***Pode imprimir.***
  - ***Pode repassar.***

# ***Fluxo dos acontecimentos - Validar***

**7. O paciente envia a prescrição eletrônica**

**8. O Fornecedor de Remédios / Exames / Serviços recebe a prescrição.**

- Ele só precisa do Adobe Acrobat Reader para ler.
- Ele não precisa de cadastro junto ao ITI.

# Fluxo dos acontecimentos - **Validar**

## 9. O Fornecedor valida a prescrição.

- Acessa o site do ITI para validar o documento PDF
- <https://assinaturadigital.itl.gov.br>
- Pode acessar também via site do CFO.

### Como Validar?



### Saiba Mais

O validador de documentos digitais tem como objetivo legitimar, no portal oficial do ITI todos os documentos que possam facilitar o exercício profissional, de forma eletrônica formulários de prescrição, atestado, solicitação de exames e relatórios. Essa validação considera, em tempo real, a base de dados dos Cirurgiões-Dentistas com inscrição no Sistema Conselhos. O validador garante total confidencialidade das informações e plena capacidade reconhecida nacionalmente, com certificado digital ICP-Brasil.

As informações processadas se destinam à confirmação de quem assinou e sua habilitação junto ao Conselho Federal de Odontologia.

- Regulamenta a prescrição digital na Odontologia.
- Permite a validação legal de documentos via web.
- Valida novos mecanismos de documentos eletrônicos.
- Acesso de documentos via mobile ou computador.

[Acessar validador](#)

# Fluxo dos acontecimentos - **Validar**

## 9. O Fornecedor valida a prescrição **(continuação)**.

- Envia o documento PDF conforme o tipo.



**ICP Brasil** VALIDADOR DE DOCUMENTOS DIGITAIS

Bem-vindo (a) ao site oficial para validação de documentos digitais assinados com certificado ICP-Brasil.

De forma a contribuir com as ações do Governo Federal para evitar a propagação do Coronavírus (COVID-19), este site permite que médicos, cirurgiões-dentista, pacientes e farmacêuticos mantenham o relacionamento de forma 100% online e com segurança no trânsito de documentos.

O objetivo é validar a assinatura digital do profissional de saúde em uma prescrição ou atestado de afastamento e o registro do profissional no respectivo conselho.

O portal, neste momento, está processando documentos assinados por médicos, cirurgiões-dentistas e farmacêuticos. Os outros conselhos profissionais do setor da saúde devem fazer contato com o ITI para providenciar a inserção do registro profissional para o devido tratamento.

 **PRESCRIÇÃO**       **ATESTADO**       **SOLICITAÇÃO DE EXAME**       **RELATÓRIO/LAUDO**

[SOBRE](#)      [INÍCIO](#)      [DÚVIDAS](#)



# Fluxo dos acontecimentos - **Validar**

## 9. O Fornecedor valida a prescrição (*continuação*).

- Pode fazer isso por perfil de usuário.



# Fluxo dos acontecimentos - **Validar**

## 9. O Fornecedor valida a prescrição **(continuação)**.

- Vá na opção ESCOLHER ARQUIVOS.
  - **OBS:** Não trabalhamos com QR Code



The screenshot shows the 'VALIDADOR DE DOCUMENTOS DIGITAIS' interface. At the top left is the ICP Brasil logo. The main heading is 'FARMACÊUTICO (A)'. Below this, there is explanatory text about verifying the originality of the electronic prescription and the prescriber's qualifications. It instructs the user to upload a PDF file and click 'ENVIAR'. A section titled 'Escolha uma das opções:' contains three buttons: 'QR Code', 'ESCOLHER ARQUIVOS', and 'ENVIAR'. The 'ESCOLHER ARQUIVOS' button is circled in red and is currently disabled, with the text 'Nenhum arquivo selecionado' next to it. The 'ENVIAR' button is a solid blue button.

**ICP Brasil** VALIDADOR DE DOCUMENTOS DIGITAIS

**FARMACÊUTICO (A)**

Aqui poderá conferir com segurança se a prescrição eletrônica é o documento original e se o prescritor está habilitado no conselho profissional.

Faça o upload do arquivo em formato PDF e clique em enviar. Serão consultados a validade da assinatura digital e o número do registro profissional pelo conselho profissional(CFM, CFO ou CFF), conforme indicados no formulário. O resultado da pesquisa informará se o documento é assinado e se não sofreu qualquer tipo de alteração após a sua assinatura. Ainda confirmará os dados referentes ao prescritor que assinou o documento digital.

Mais informações nos botões Sobre e Dúvidas.

Escolha uma das opções:

QR Code

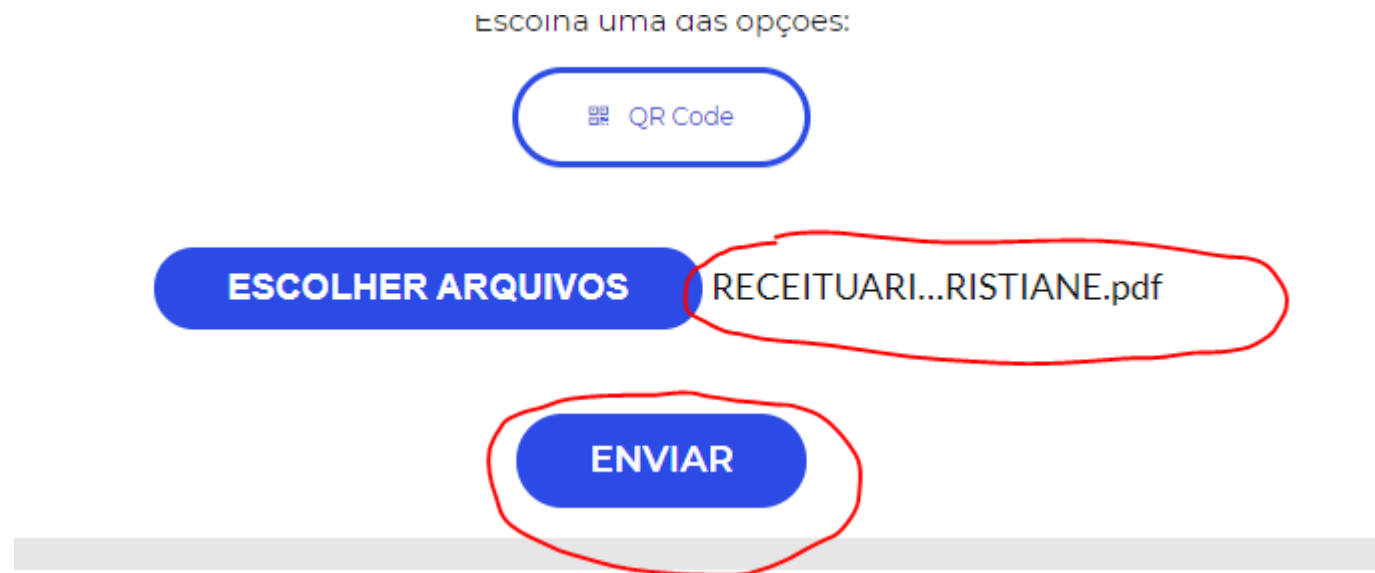
**ESCOLHER ARQUIVOS** Nenhum arquivo selecionado

ENVIAR

# Fluxo dos acontecimentos - **Validar**

## 9. O Fornecedor valida a prescrição (*continuação*).

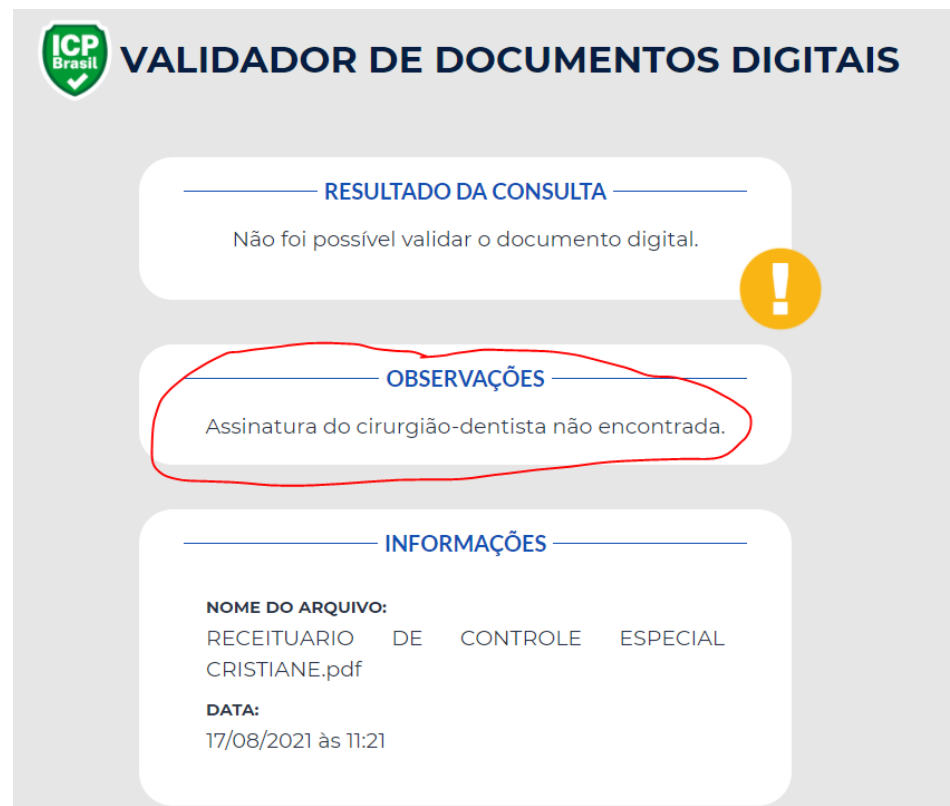
- Selecione o arquivo que foi enviado e ENVIE.



# Fluxo dos acontecimentos - **Validar**

## 9. O Fornecedor valida a prescrição (*continuação*).

- O site do ITI responderá automaticamente



The screenshot displays the 'VALIDADOR DE DOCUMENTOS DIGITAIS' interface. It features three main sections: 'RESULTADO DA CONSULTA', 'OBSERVAÇÕES', and 'INFORMAÇÕES'. The 'OBSERVAÇÕES' section is highlighted with a red circle and contains the message 'Assinatura do cirurgião-dentista não encontrada.' A yellow warning icon is positioned to the right of the 'RESULTADO DA CONSULTA' section.

**ICP Brasil** VALIDADOR DE DOCUMENTOS DIGITAIS

**RESULTADO DA CONSULTA**

Não foi possível validar o documento digital.

**OBSERVAÇÕES**

Assinatura do cirurgião-dentista não encontrada.

**INFORMAÇÕES**

**NOME DO ARQUIVO:**  
RECEITUARIO DE CONTROLE ESPECIAL  
CRISTIANE.pdf

**DATA:**  
17/08/2021 às 11:21

# ***Fluxo dos acontecimentos - Validar***

## **9. O Fornecedor valida a prescrição *(continuação)*.**

- O site recebe o documento PDF.
- O ITI valida o certificado digital. Se for válido, chama o site do CFO para validar a inscrição.
- O site do CFO valida a inscrição. Se encontrar o inscrito e ele estiver ativo, o documento será validado.