



# ANÁLISE DA DEMANDA DE SERVIÇOS ODONTOLÓGICOS NO BRASIL - POPULACIONAL

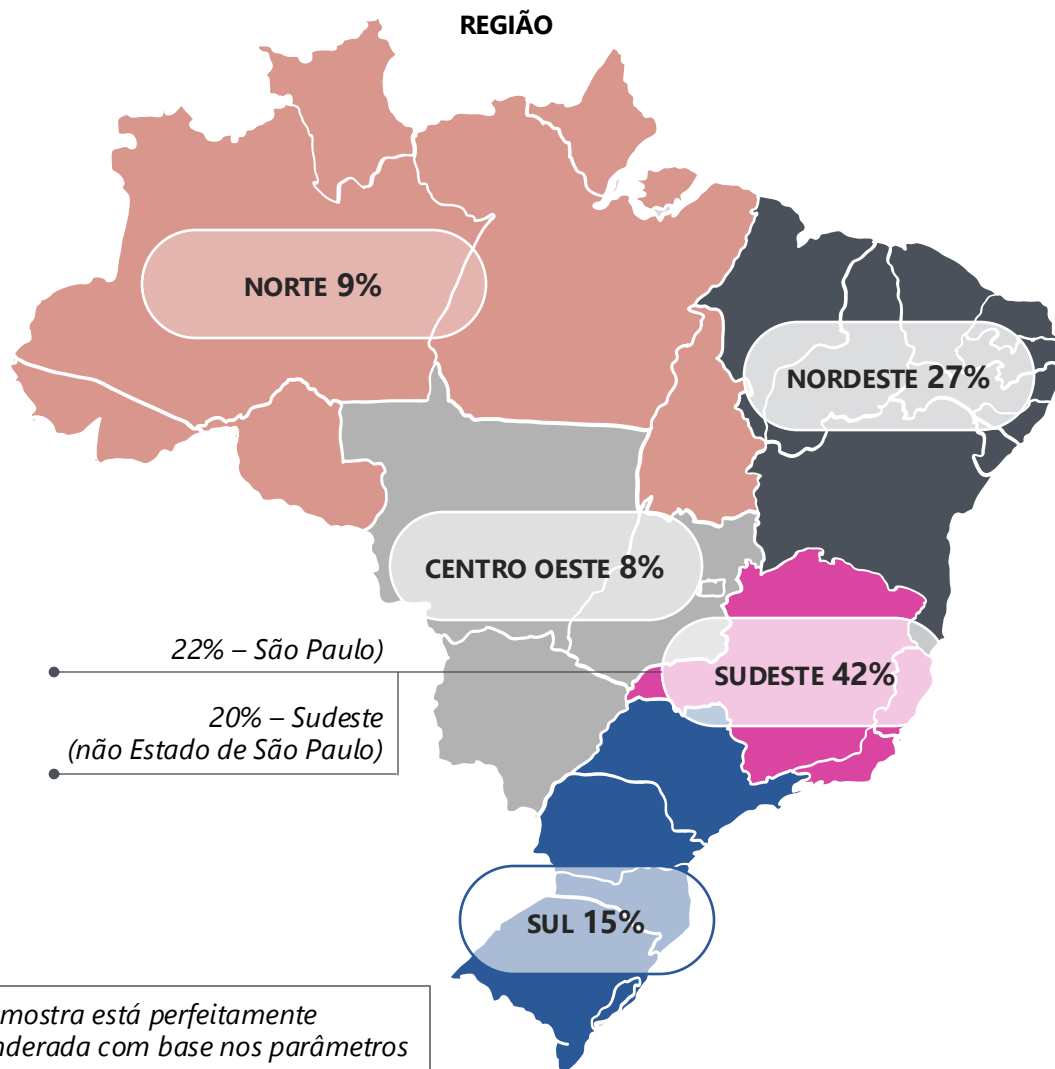
Apoio:



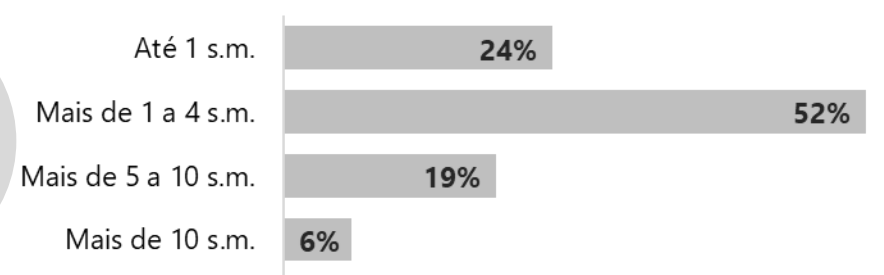
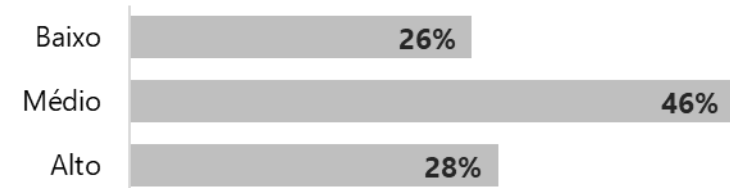
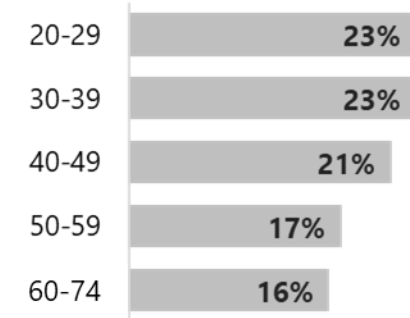
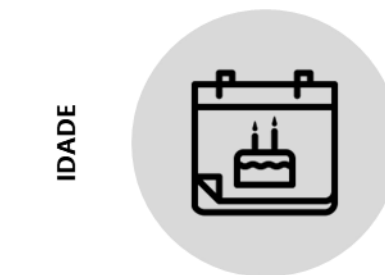
# ABIMO

ASSOCIAÇÃO BRASILEIRA DA INDÚSTRIA  
DE DISPOSITIVOS MÉDICOS

# Segmentação de amostra e perfil dos entrevistados



A amostra está perfeitamente ponderada com base nos parâmetros do último censo do IBGE.



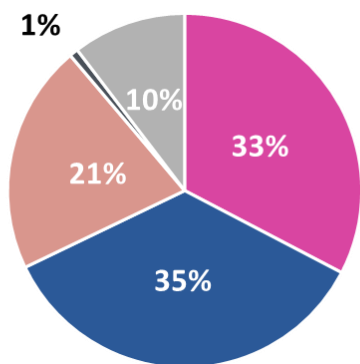
s.m. = salário mínimo

Base: amostra total (3.004 respondentes)

# Última visita ao dentista

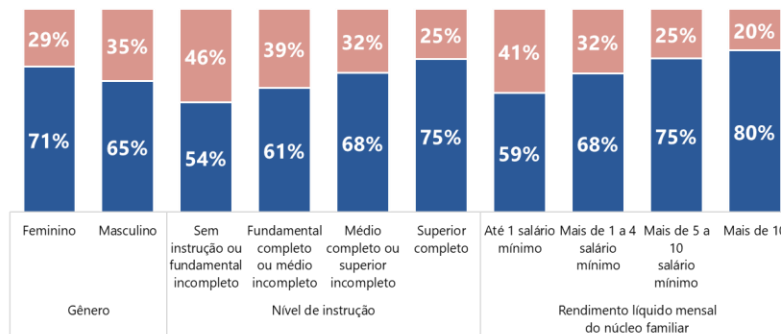
? Quando foi a última vez que você visitou o dentista?

**68%** da amostra declara ter ido a um consultório odontológico nos últimos 12 meses, mesmo que apenas para uma visita.



- Nos últimos 3 meses ou atualmente em tratamento
- Nos últimos 12 meses (menos de um ano)
- Nos últimos anos
- Nunca fui ao dentista
- Não sei, não me lembro

## ÚLTIMA VISITA AO DENTISTA – SEGMENTAÇÃO SOCIODEMOGRÁFICA



- Mais de um ano
- Nos últimos 12 meses (menos de um ano)

Conforme pode ser visto no gráfico, o **gênero**, o **nível de instrução** e o **status socioeconômico** são fatores que **impactam o acesso ao atendimento**.

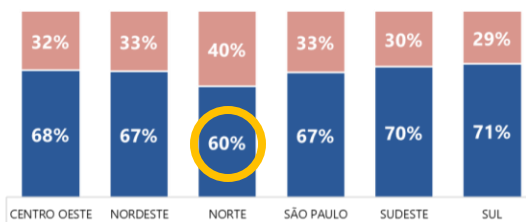
No último ano, entre aqueles que disseram ter visitado o dentista, a **higiene bucal** foi o **tratamento mais realizado**, envolvendo quase **3 em cada 4 pacientes adultos**.

## TRATAMENTOS REALIZADOS NO ÚLTIMO ANO



Base: pessoas que foram ao dentista no último ano (2.039 respondentes)

## ÚLTIMA VISITA AO DENTISTA POR REGIÃO

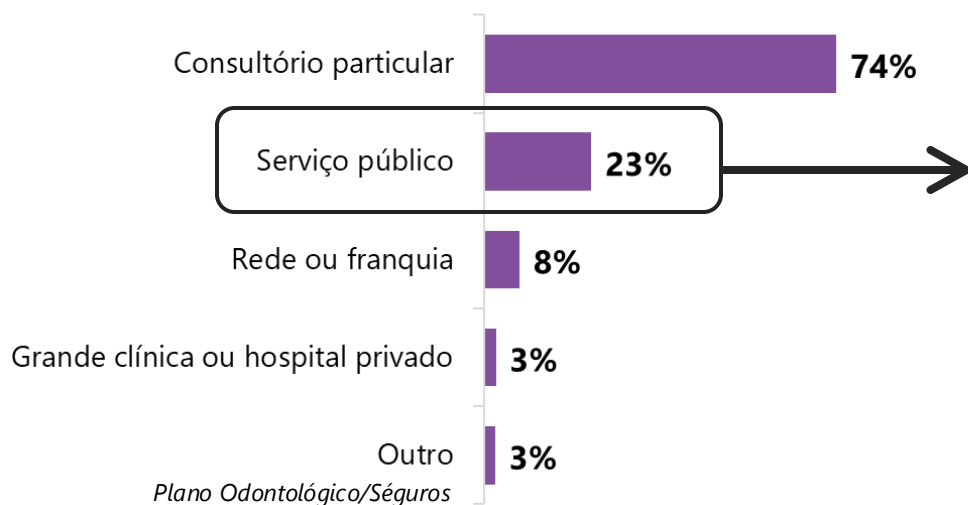


Não são observadas diferenças significativas em relação à média ao considerar o fator geográfico, com exceção do **norte do país**, que registra uma **taxa de acesso inferior** (60%).

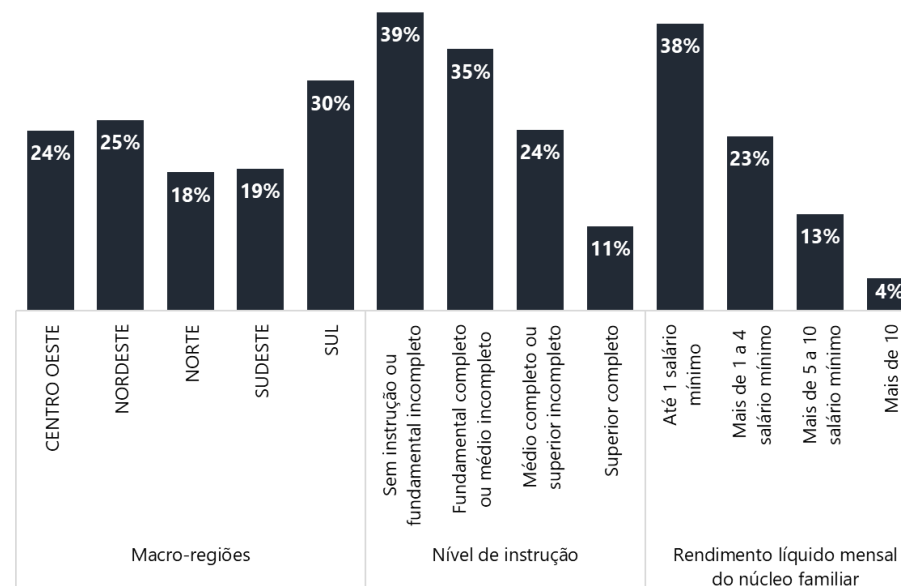
# Tipos de consultórios odontológicos visitados

? Em quais tipos de consultórios odontológicos você recebeu tratamento nos últimos anos?

**TIPOS DE CONSULTÓRIOS ODONTOLÓGICOS VISITADOS**



**ACESSO AO SERVIÇO PÚBLICO**



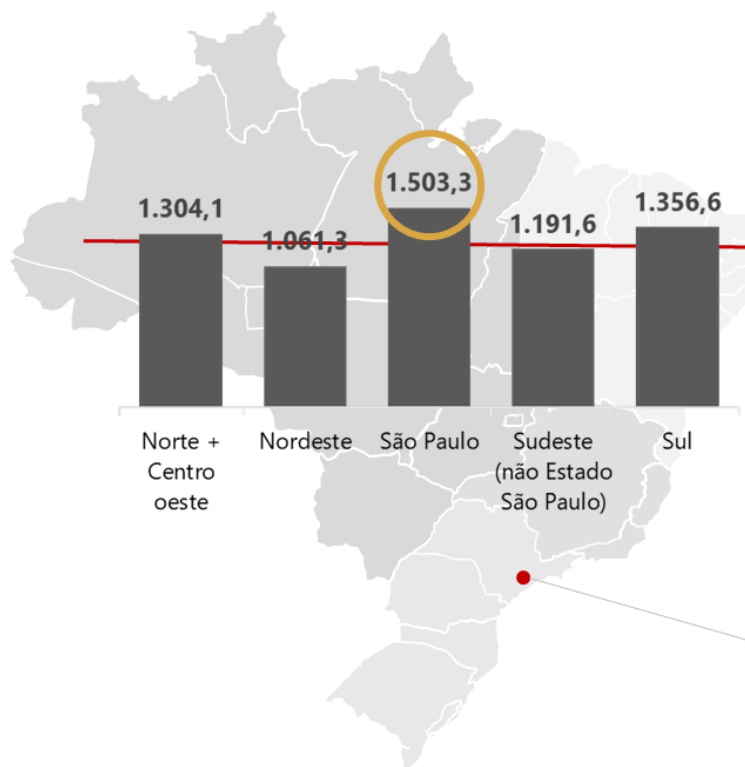
O acesso ao **serviço público** de atendimento odontológico é feito principalmente por pessoas com **níveis mais baixos de educação e faixas de renda**.

Apesar do nível geral de satisfação dos pacientes com o serviço público (valor mais baixo entre os canais de acesso ao atendimento odontológico), esse serviço atende a um grande segmento da população no Brasil.

A nível geográfico, a **Cidade de São Paulo** tem um **peso maior** que a média na escolha de **redes ou franquias** (11%); o **norte do país**, na escolha de **consultórios particulares** (85%); o **sul do país**, na escolha do serviço público (30%).

# Gastos com atendimento odontológico

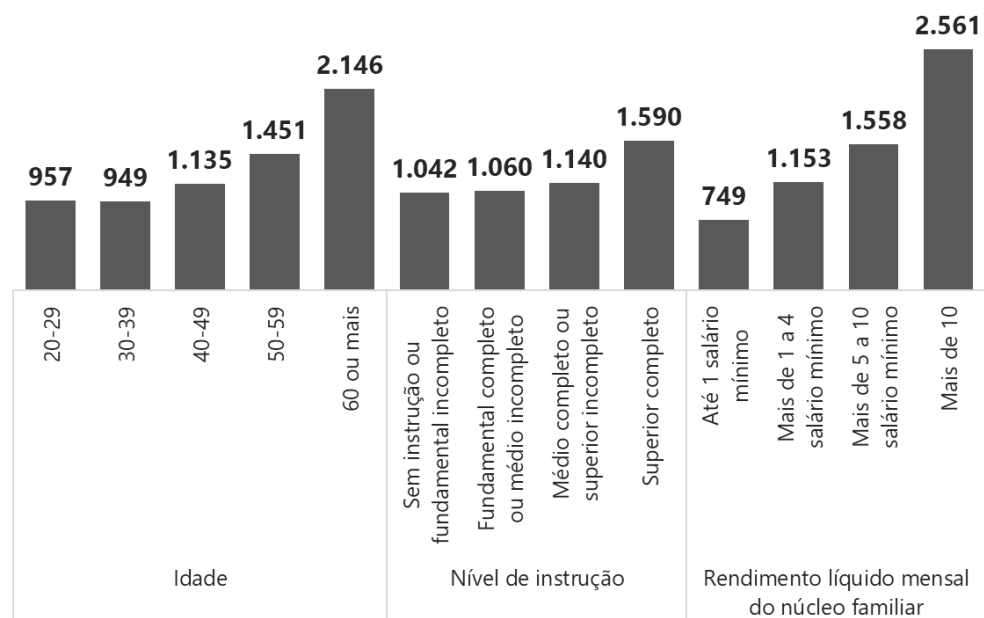
? Quanto você gastou no total com seu tratamento odontológico pessoal nos últimos 12 meses?



**GASTO MÉDIO GLOBAL:  
R\$ 1.267**

Quase 1 em cada 3 pacientes tem uma apólice de seguro/convênio direto que cobre o custo do tratamento odontológico. O peso dos pacientes que usam uma apólice de seguro aumenta significativamente para redes e franquias e para o canal de grandes clínicas ou hospitais privados.

## GASTOS COM ATENDIMENTO ODONTOLÓGICO – SEGMENTAÇÃO SOCIODEMOGRÁFICA



Analisando os canais, o **pico de gastos odontológicos** é registrado por aqueles que foram a uma **grande clínica ou a um hospital privado**.

**ABIMO**



**ABIMO**

ASSOCIAÇÃO BRASILEIRA DA INDÚSTRIA  
DE DISPOSITIVOS MÉDICOS

**Para mais informações:**  
MARKETING@ABIMO.ORG.BR



AVENIDA PAULISTA, 1313, 7º ANDAR – CONJUNTO 704

CEP: 01311-923 - SÃO PAULO

(11) 3285-0155



[www.abimo.org.br](http://www.abimo.org.br)

Apoio:

